

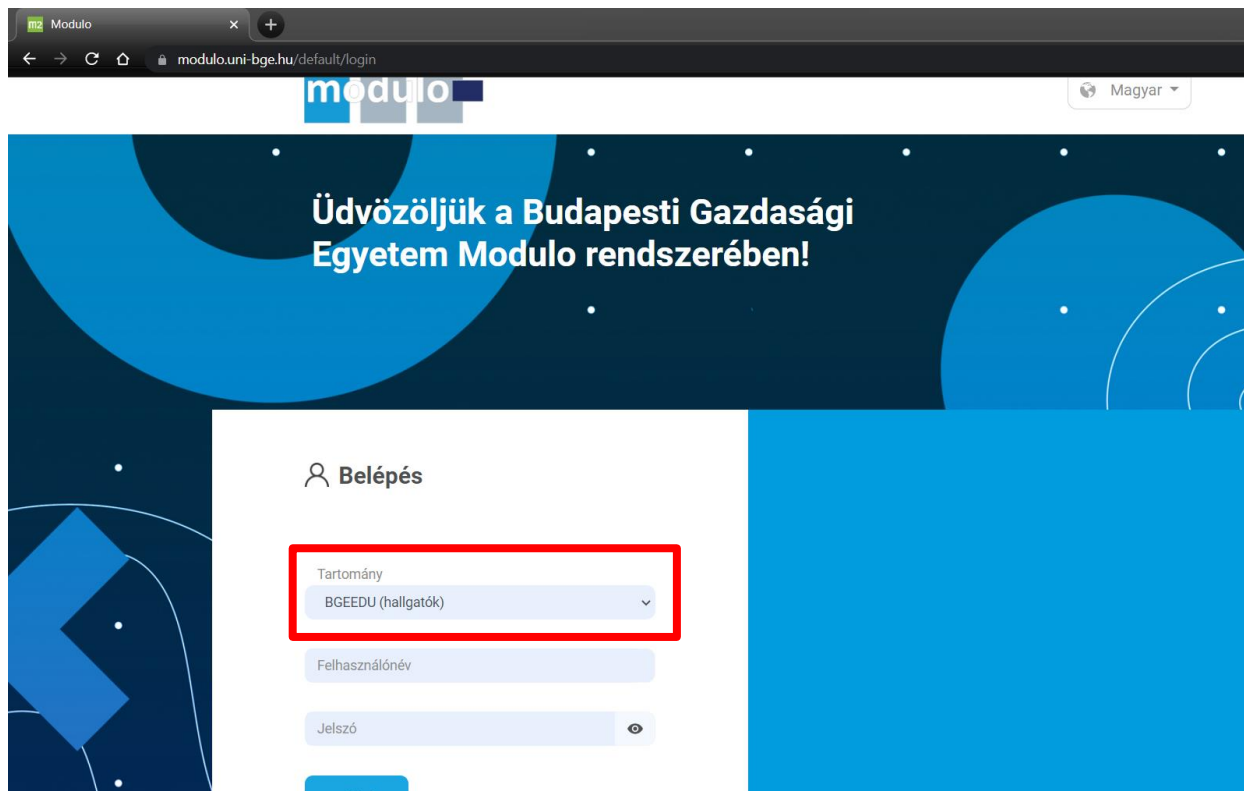
# **Kollégiumi felvételi kérelem kitöltési segédlet**

Modulo rendszer

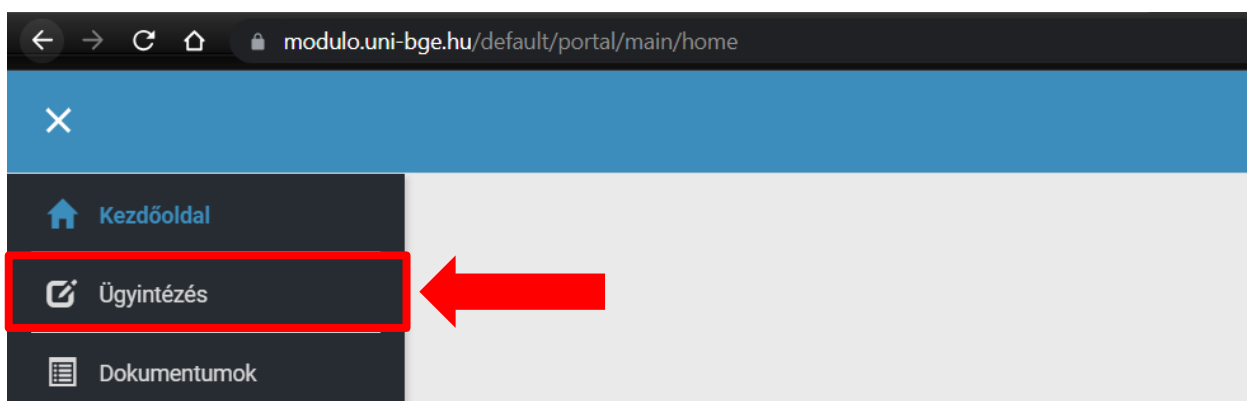
2023. 06. 27.

### 1. A MODULO megnyitása

### 2. Belépés a „BGEEDU” tartományt kiválasztva, Neptun kód és a hozzá tartozó jelszó segítségével.



### 3. A bal oldali menüsorban válaszd ki az „ügyintézés menüpontot”!



4. Majd a megjelenő felületen a „BGE hallgatói űrlapok” közül válaszd ki a „Kollégiumi felvételi kérelem – Első évfolyam (2023/24 tanévre)” űrlapot!

Új ügy indítása  
Kérem, válassza ki az indítani kívánt ügyet!

Keresés  
Keresendő kifejezés... Mindet kinyit Mindet becsuk

BGE dolgozói űrlapok

BGE hallgatói űrlapok

ALUMNI ösztöndíj pályázati űrlap  
ALUMNI ösztöndíj pályázati űrlap

Hallgatói öntevékeny csoportok nyilvántartásba vétele  
Hallgatói öntevékeny csoportok nyilvántartásba vétele

**Kollégiumi felvételi kérelem**  
Kollégiumi felvételi kérelem

5. Az űrlap nevére kattintva elkezdődik az űrlap kitöltése.

6. A képzést kiválasztva betöltődnek a fejléc adatai. Ha valami nem egyezik, feltétlenül jelezd a Hallgatói Ügyfélszolgálati Csoportnak (volt kari HSZO)!

Hallgatói adatok

Név

Születési hely Születési dátum

NEPTUN kód

Kar

**Képzés \***  
- Válasszon értéket -

Képzési forma Évfolyam (a Neptunban aktuálisan szereplő adat)

Tagozat Finanszírozási forma

Tankör Szakirány

*Az űrlap kitöltése következik.*

## 7. Közösségi-közéleti és sporttevékenység

**FONTOS: Első évfolyamosok erre nem kapnak pontot! (Sem közösségi-közéleti tevékenységre, sem sporttevékenységre!) – Ezt a részt nem kell kitölteni!**

Közösségi-közéleti és sporttevékenység

Hallgatói szervezetben való tevékenység

Intézményben / intézményért folytatott tevékenység

Egyéb közösségi tevékenység

Sporttevékenység egyesületben

## 8. Tanulmányi eredmény

Neptun-ból átemelt adat, **NEM kell csatolni semmit!**

Tanulmányi eredmény

Első éves hallgató esetén az elért tanulmányi pontszám (a Neptunban rögzített adat):

Hallgató által megadott adat

Aktív félévek száma (a Neptunban aktuálisan szereplő adat)

## 9. Egyéb tudományos és szakmai tevékenység

**FONTOS: Első évfolyamosok erre nem kapnak pontot!** Ezt a részt nem kell kitölteni!

Egyéb tudományos és szakmai tevékenység

Részvétel intézményi TDK-n

Részvétel országos TDK-n

Nívódíj

Kutatási tevékenység

Publikációk

Szakmai tanulmányi versenyek

## 10. Kivel szeretne egy szobában lakni?

**Kérlek ezt a részt hagyjátok üresen, ezt akkor (és attól) kérjük majd, akik felvételt nyernek!**

Kivel szeretne egy szobában lakni?

Szobaszám

Név	Évfolyam	Szak	Neptun kód
<input type="text"/>	<input type="text"/>	<input type="text"/>	<input type="text"/>
<input type="text"/>	<input type="text"/>	<input type="text"/>	<input type="text"/>
<input type="text"/>	<input type="text"/>	<input type="text"/>	<input type="text"/>

## 11. Kérelem további adatai

Az űrlap beadható akkor is, ha a helyzetfelmérő még lepontozásra vár. A helyzetfelmérő pontszáma automatikusan rendelődik hozzá a kollégiumi felvételi űrlaphoz, így a nevezett két űrlap akár közvetlenül egymás után is beadható, ám fontos, hogy előbb a „Szociális helyzetfelmérő”-t add be, majd a kollégiumi felvételi űrlapon válaszd ki a legutóbb beadott, lepontozásra váró helyzetfelmérőt.

Kérelem további adatai

Kíván-e a kollégiumi felvételi jelentkezési kérelemhez szociális helyzetfelmérőt csatolni? A kollégiumi felvételi eljárás során a szociális helyzetfelmérőn kapott pontok csak is csatolt helyzetfelmérő esetén számítnának be. \*

igen  
 nem

A kollégiumi felvételi kérelmemet az alábbi helyzetfelmérő adatainak felhasználásával nyújtom be \*

Helyzetfelmérő iktatószáma       Helyzetfelmérőn megállapított pontszám

Kívánja-e megadni az állandó lakhely távolságát a képzés helytől \*

igen  
 nem

## 12. Lakhely távolsága a képzés helyétől

Ide azt az igazolást töltsd fel mégegyszer, amit a szociális helyzetfelmérőnél elfogadnak! Ha nem adtál be szociális helyzetfelmérőt, akkor a „Kollégiumi felvételi adatlaphoz szükséges mellékletek” nevű dokumentumban találsz hozzá részletes utasítást.

Kívánja-e megadni az állandó lakhely távolságát a képzés helytől \*

igen  
 nem

Az állandó lakhely távolsága a képzés helytől \*  km

Távolsági igazolás \*  Még 1 darab fájl tölthető fel.

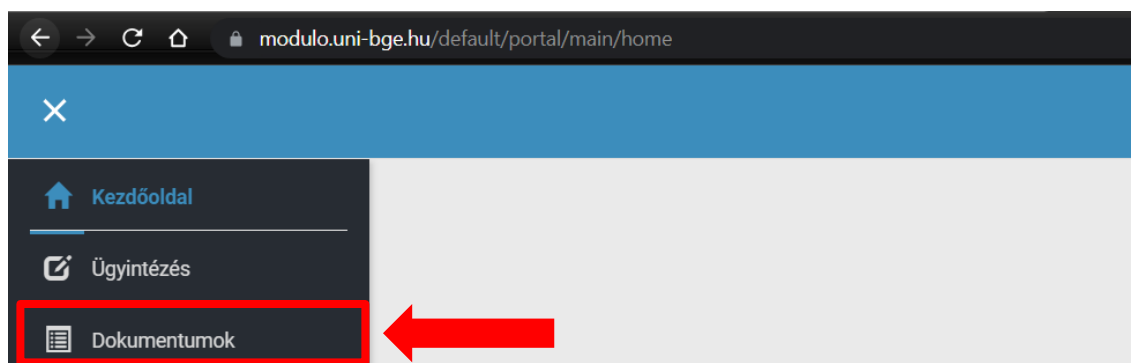
Lakcímkártya \*  Még 1 darab fájl tölthető fel.

## 13. Amennyiben minden kért adatot és dokumentumot feltöltöttél, továbbá bepipáltad az űrlap alján a büntetőjogi nyilatkozatot, a „Beadás” gombbal véglegesítheted az űrlapot.

Nyilatkozom, hogy a pályázati kiírást, a csatolandó dokumentumok listáját, valamint a Hallgatói Követelményrendszer kollégiumi felvételre vonatkozó rendelkezéseit (HKR 111. §; Felvételi kiírás; 1. melléklet) megismerem, azokat magamra nézve kötelező érvényűnek elfogadom. Büntetőjogi felelősségem tudatában kijelentem, hogy a pályázatomban közölt adatok a valóságnak megfelelnek, a pályázati lap esetleges hibás kitöltéséért én vagyok a felelős. Kifejezetten hozzájárulok ahhoz, hogy a pályázati anyagomat, illetve a pályázati anyagomban közölt adatokat az Egyetem alkalmazottai, továbbá a Hallgatói Szociális Bizottság, valamint a Kollégiumi Felvételi Bizottság tagjai megismerhessék, azokat kezeljék, illetőleg a pályázati adatlapon közölt adatok valóságtartalmát ellenőrizzék. Vállalom, hogy az ellenőrzést minden lehetséges módon elősegítem. Felhatalmazom az érintett hatóságokat, szervezeteket, hogy a vizsgálathoz szükséges adatokat az Egyetem rendelkezésére bocsássák. \*

## Fontos!

- Kollégiumi felvételi űrlapból minden jelentkező csak egyet adhat be. Amennyiben az űrlapot már egyszer megnyitottad kitöltésre, az átkerül a „Dokumentumok” fül alá, később majd ott keresd.



- Felhívjuk a figyelmet, hogy **hiánypótlásra NINCS lehetőség.**
- Fellebbezni csak azok tudnak, akiknek az űrlapja részt vett az elsőfokú elbíráláson, és a Moduló generált nekik elutasító határozatot.
- A fellebbezés bírálata a Felülbírálati Bizottság hatásköre – HKR
- A *Kollégiumi felvételi kérelem* űrlap alján célszerű kipipálni a „Felvételi kérelmem elutasítása esetén kérem a kollégiumi felvételi várólistára kerülésemet! Felhívjuk figyelmét, hogy kollégiumi felvételi kérelmének elutasítása esetén csak ennek a lehetőségnek a kiválasztásával kerülhet fel a kollégiumi felvételi várólistára.,, sorhoz tartozó rubrikát, amennyiben mindenképp szeretnél kollégista lenni. Azok, akik fellebbezéssel sem jutottak be, ezáltal várólistára kerülnek, az esetlegesen megüresedő helyeket a listára feliratkozottakkal fogjuk feltölteni.
- Beküldött űrlapod állapota „Beadva”, mikor az ügyintéző megkezdte az ellenőrzést, az űrlap állapota átvált „Ellenőrzésre vár” állapotra, majd lepontozás után „Döntésre vár” állapotba kerül, egészen addig, amíg nem születik döntés a ponthatárt illetően. Ezt követően az űrlap állapota „Lezárásra vár” lesz. Ekkor kapják meg a jelentkezők a határozatot arról, hogy felvételüket a Kollégiumi Felvételi Bizottság a ponthatáralapján jóváhagyta/elutasította.
- A hivatalos dokumentumokon/igazolásokon fontos, hogy a pecsétetek, aláírások, dátumok jól kivehetőek legyenek!
- **Ne hagyj az utolsó pillanatra a dokumentumok beszerzését és az űrlap beadását!**
- Probléma esetén, vagy ha segítségre szorulsz az űrlap kitöltése közben, fordulj a tájékoztatóban megjelölt személyekhez!