

# Rendszeres Szociális Támogatás

## Kitöltési Útmutató

### HSzB

#### Változások a korábbi félévekhez képest

Kedves Hallgatók!

A korábbi félévben használt csatolandó dokumentumok listájában jelentős változások történtek. A jogszabályi megfelelés végett a jövőben önmagában nem pontozható a nyugdíjas státusz, a regisztrált és nem regisztrált munkanélküli státusz, az elvált vagy egyedülálló eltartó státusz, ezeket a körülményeket a hallgató lakcíme szerinti ingatlanban életvitelszerűen együtt lakó, ott bejelentett vagy tartózkodási hellyel rendelkezők jövedelmi helyzetének megállapítása keretében történik, azaz kizárólag a befolyt jövedelem igazolható (pl. a gyermektartásdíj összege, nyugdíj összege stb.). Ezen kívül a családtagok betegsége, illetve rokkantsága sem pontozható.

Ezek okán több tény pontozása is emelésre került: egy főre jutó jövedelem, gyógyszerköltség, távolság.

Nagyon fontos változás, hogy az idei félévtől kezdve egyes dokumentumok kivételével a szükséges igazolásokat kivonatolva kell feltölteni. Ez azt jelenti, hogy a személy beazonosítására alkalmas adatok (maximum 3 adat szükséges egy személy beazonosításához), valamint a tény igazoló szövegrész kivételével minden egyéb részt ki KELL takarni a dokumentumokon, azok nem látszódhatnak.

Ebben az útmutatóban minden tény igazolására szükséges dokumentumot bemutatunk Nektek, valamint leírjuk azt is, hogy mely adatoknak kell látszódnuk az adott igazoláson. A többi szövegrészt értelemszerűen ki szükséges takarni!

#### **Bevezető:**

Jelen dokumentum azért készült, hogy segítségetekre legyen a kollégiumi felvételi eljárás folyamán. A pályázás alapvetően kettő tényezőtől áll össze. A szociális helyzetfelmérőtől, illetve a kollégiumi felvételi kérelemtől, amihez majd a szociális helyzetfelmérőt tudjátok hozzacsatolni.

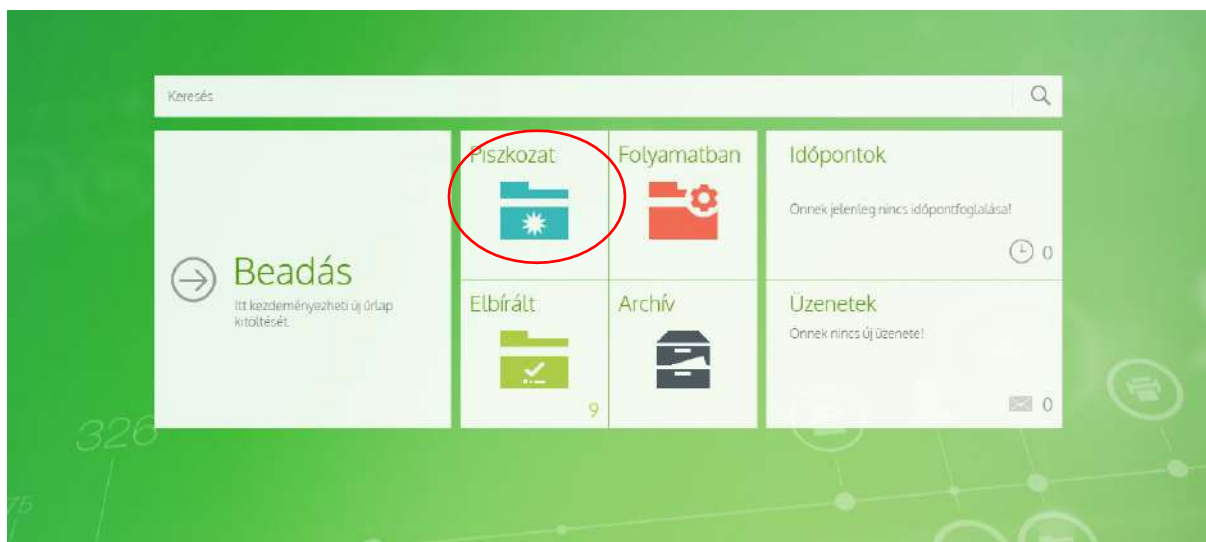
A sorrend a következő, először kitöltitek a szociális helyzetfelmérőt, majd ezután lehetőségetek van hozzacsatolni azt a felvételi kérelemhez.

**Fontos, hogy mindig csatold a szociális helyzetfelmérőt, mert csak abban az esetben tudnak annak a pontszámával számolni! Ha a szükséges dokumentumokról lenne esetlegesen felmerülő kérdések akkor a [hszb@unibge.hu](mailto:hszb@unibge.hu) e-mail címen tehetitek fel kérdéseiteket! Itt található továbbá egy összefoglaló dokumentum, amely tartalmazza a**

felmerülhető helyzeteket és azok igazolásához szükséges dokumentumok listáját!  
Hiánypótlási lehetőség **NINCS**, így kérünk mindenkit, megfontoltan adja be jelentkezését!

## 0. lépés

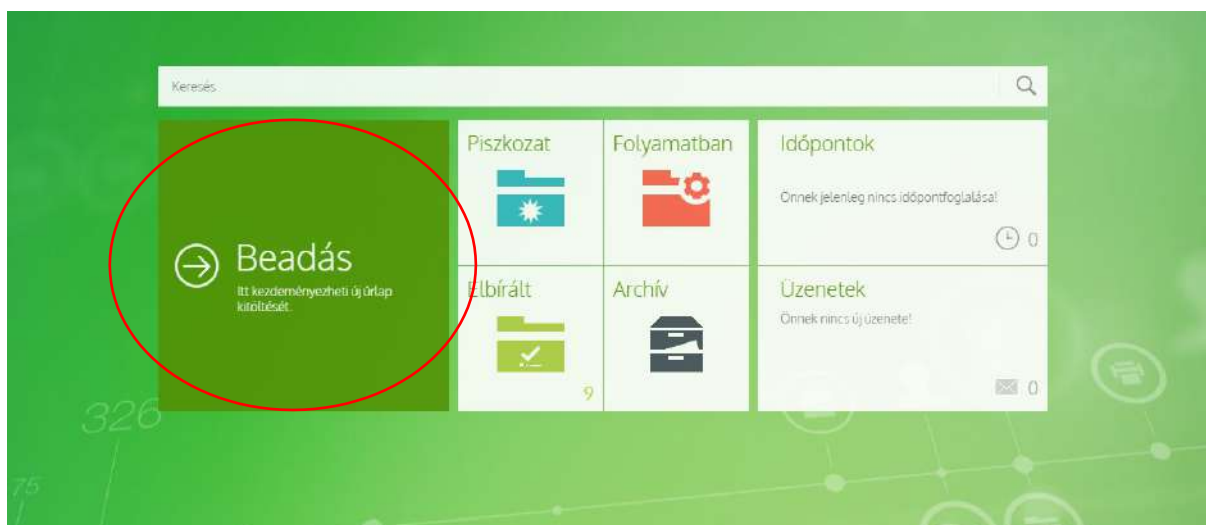
### Belépés után



A neptunkód és a hozzátartozó jelszó beírása után a belépést követően ez fogad minket. Fontos dolog, ha esetlegesen elkezdtek dolgozni egy dokumentummal akkor azt később a **PISZKOZAT** mappából tudjátok elérni!

## 1. lépés

### Szükséges helyzetfelmérő és pályázati lap elérése



A **beadás** gombra kattintva éritek el a szükséges helyzetfelmérőt és pályázati lapot!

## 2. lépés

### Szociális helyzetfelmérő elérése és kitöltésének elkezdése, kitöltése

The screenshot shows a list of services under the heading 'BGE hallgatói űrlapok'. The items are:

- Kollégiumi felvételi kérelem - Első évfolyam (2020/2021. tanévre)
- Kollégiumi felvételi kérelem - Felső évfolyam (2020/2021. tanévre)
- Kollégiummal kapcsolatos (elengedés, mérséklés, határidő halasztás, kiköltözés esetén elengedés) kérelem
- Rendkívüli szociális pályázati űrlap
- Szociális helyzetfelmérő** (highlighted with a red box)
- Oklevél kiadás
- Kérelem oklevél kiadásához

Az első lépés a szociális helyzetfelmérő kitöltése. A dokumentum a szociális háttér felmérésére szolgál! Ha belenéztek és rámentetek a kitöltésre akkor azt a **0. lépésben** említett helyen tudjátok elérni!

The screenshot shows the first step of the survey form. It includes a warning message and a section for student data. The 'Működés' dropdown menu is highlighted with a red box.

1.

Figyelem!  
Tájékoztatjuk, hogy a szociális helyzetfelmérő ellen on-line jogorvoslatnak nincs helye.  
Szociális helyzetre pontszám kizárólag abban az esetben adható, ha azt a kérelmező megfelelő dokumentum csatolásával igazolta. Az adatszolgáltatás önkéntes.

Hallgatói adatok

Név

Neptun kód

Aktív félévek száma Neptunból

**Működés\*** (highlighted with a red box)  
--válasszon értéket--

Dígyintéző neve

Tagozat

Finanszírozási forma

Tankör

Szakirány

Hallgatói jogviszony kezdete

Felvétel féléve

Állandó lakhely

A **KITÖLTÉS** gomb megnyomásával elérhető válik a felmérő szerkeszthetősége. Az első résznél láthatók az alapvető képzési adatok. A jelölt legördülő sávot lenyitva elérhető válik az a szak, amire felvételt nyertetek, ha ezt kiválasztjátok, akkor az összes jelen levő adat kitöltődik!

Egy főre jutó nettó jövedelem\* 

0

(Ft/hó)

Lentebb tekerve elérünk az egy főre jutó nettó jövedelem kitöltéséhez. Az összeget a DJB átszámolja és az lesz a mérvadó, így a pontos összeg megadása nem kötelező.

**Az összeg számolása úgy történik, hogy az összes beérkező nettó jövedelmet összeadjuk (kereset, családi pótlék, gyerektartás, stb.) majd elosztjuk az egy háztartásban élők számával!**

### Esetek igazolása

A pályázó fogyatékos vagy gyógyszerköltséggel nem járó tartós, súlyos beteg 

A pályázó fogyatékos vagy gyógyszerköltséggel nem járó tartós beteg

A pályázó hátrányos helyzetű 

A pályázó halmozottan hátrányos helyzetű 

A pályázó családfenntartó 

A pályázó nagycsaládos 


A pályázó gyámsága nagykorúsága miatt megszűnt 

A pályázó árva 

A pályázó félárva 

A pályázó önfenntartó 

A pályázó gyermeke(ke)t nevel 

A hallgató vagy a vele egy háztartásban élő családtag orvosi kezelésre szorul 

Az itt található esetek közül, ha igazak rátok valamelyik (vagy esetleg több is) akkor a bepípálás után megjelenik egy feltöltési felület, ahova tudjátok a dokumentumot csatolni PDF formátumban!

## A pályázó fogyatékos vagy gyógyszerköltséggel nem járó, beteg /súlyos beteg

- Ezen státusz igazolására szakorvos által kiállított igazolás kell. Fontos, hogy egy orvosi dokumentum alapesetben 3 évig érvényes. Amennyiben kontroll időpont van a papíron, úgy mindig a legfrissebb papírt kell feltöltenetek, viszont, ha szerepel az igazoláson, hogy végleges a betegség vagy felülvizsgálat nem szükséges, akkor bármilyen régi lehet a dokumentum.
- A dokumentumon a következőket NE takarjátok ki:
  - Név
  - Születési hely, idő
  - Anyja neve
  - BNO kód
  - Dátum
  - Ha esetlegesen ezzel szeretnétek igazolni a szedett gyógyszereket, akkor azokat sem
- Minden mást takarjátok ki.



Kiskunhalasi Semmelweis Kórház  
a Szegedi Tudományegyetem Oktató Kórháza  
6400 Kiskunhalas, Dr. Monszpart László u. 1.  
Tel.: (77) 522-000 Fax: (77) 522-011  
Főigazgató: [REDACTED]

Munkahely: Csecsemő-gyerek /o. 2219  
NEAK Kód: 030620501  
Vezető: [REDACTED]  
Tel.: [REDACTED]


### SZAKELLÁTÁSI LAP

Beteg neve:	[REDACTED]	Naplószám:	[REDACTED]
TAJ:	[REDACTED]	Ellátási típusa:	[REDACTED]
Szül. hely, dátum:	[REDACTED]	Tér.kat.:	[REDACTED]
Anyja neve:	[REDACTED]		
Állandó lakhely:	[REDACTED]		
Felv.dátuma:	[REDACTED]		

**Diagnózisok:**  
E7310 - Másodlagos lactose-hiány

**Elvégzett vizsgálatok, beavatkozások:**

Kiskunhalas, 2021.07.20



KISKUNHALASI SEMMELWEIS KÓRHÁZ  
A SZTE OKTATÓ KÓRHÁZA  
Csecsemő- és gyermekgyógyászati  
szakrendelő  
NEAK Kód: 030620501  
6400 Kiskunhalas, Dr. Monszpart László u. 1.

Szakrendelőinkbe időpont kérhető személyesen, interneten ([elogyzes@halasi-korhaz.hu](mailto:elogyzes@halasi-korhaz.hu)) vagy telefonon (77/522-022).

Várjuk hívását, segítségünk (77/522-000)

[www.halasi-korhaz.hu](http://www.halasi-korhaz.hu)

Köszönjük, hogy bizalmával bennünket tisztelt meg!

## A pályázó hátrányos helyzetű /A pályázó halmozottan hátrányos helyzetű

- A gyámhatóság határozatát szükséges feltölteni a hátrányos helyzet /halmozottan hátrányos helyzet megállapításáról
- Fontos, hogy a dokumentum csak abban az esetben elfogadható, ha az a hallgató nevére lett kiállítva!
- A dokumentumon a következőket NE takarjátok ki:
  - Név
  - Anyja neve
  - Születési hely, idő
  - A megállapított tényt
  - Intervallum, amelyre megállapításra került a tény
- Minden mást takarjátok ki.

 **Hevesi Közös Önkormányzati Hivatal Jegyzőjétől**  
33360. Heves, Erzsébet tér 2.  
☎ 36/546-103 ☎ 36/546-198 ✉ hivatal@phheves.hu

Ügyiratszám: [REDACTED]  
Ügyintéző: [REDACTED]  
Tel. [REDACTED]

Tárgy: [REDACTED] halmozottan hátrányos helyzetének megállapítása iránt

**Határozat**

[REDACTED] szám alatti lakos kérelmének helyt adok, és

[REDACTED]

2020. 08. 13. napjától 2021. 08. 12. napjáig

**m e g á l l a p í t o m**

**a halmozottan hátrányos helyzet fennállását**, mivel a kérelmezőnek alacsony volt az iskolai végzettsége, továbbá a család félkomfortos ingatlanban él.

Tájékoztatom a kérelmezőt, hogy a halmozottan hátrányos helyzet fennállása a rendszeres gyermekvédelmi kedvezményre jogosult gyermek tekintetében, továbbá a jogszabályban meghatározott feltételek fennállása esetén, a rendszeres gyermekvédelmi kedvezményre való jogosultság időtartamával egyező időtartamra állapítható meg.

Felhívom a kérelmező figyelmét, hogy a rendszeres gyermekvédelmi kedvezményre való jogosultság feltételeit érintő lényeges változást (lakcím, jövedelem) 15 napon belül köteles bejelenteni a hivatalomnál. Amennyiben bejelentési kötelezettségét elmulasztja, kötelezem a jogosulatlanul és rosszhiszeműen igénybevett ellátás visszafizetésére.

A gyámhatósági eljárás költség- és illetékmentes.

Jelen határozat ellen a közléstől számított **15 napon belül** a Heves Megyei Kormányhivatal Szociális és Gyámhivatalához (3300 Eger, Kossuth L. u. 9.) címzett, de a Hevesi Közös Önkormányzati Hivatal Jegyzőjénél (3360 Heves, Erzsébet tér 2.) benyújtandó illetékmentes fellebbezéssel lehet élni. Fellebbezni csak a megtámadott döntésre vonatkozóan, tartalmilag azzal közvetlenül összefüggő okból, illetve csak a döntésből közvetlenül adódó jog- vagy érdeksérelemre hivatkozva lehet. A fellebbezést indokolni kell. A fellebbezésben csak olyan új tényre lehet hivatkozni, amelyről az elsőfokú eljárásban az ügyfélnek nem volt tudomása, vagy arra önhibáján kívül eső ok miatt nem hivatkozott. A fellebbezésre jogosult a fellebbezési

## **A pályázó családfenntartó vagy gyermeket nevel**

A következő dokumentumokat szükséges feltöltenetek:

- Szükséges feltölteni a gyermek születési anyakönyvi kivonatát, amelyen a személy azonosítását lehetővé tevő adata (pl. születési éve; anyja neve) látszanak vagy a pályázó hallgató gyermekének lakcímkártyája, amelyen a gyermek neve, illetve a gyermek anyjának a neve kell látható legyen. A többi adatot ki kell takarni.
- A MÁK által folyósított családi pótlék, GYES/GYED/GYET összegét igazoló bankszámlakivonat
- Önkormányzat által kiállított, az ápolási díjban való részesülés tényéről szóló igazolás kivonata, a támogatás mértékének feltüntetésével. A jogosult személyének (hallgató) megállapításához legfeljebb három személyes adat (pl. hallgató neve, anyja neve, születési helye és ideje) kezelhető, a többi adatot ki kell takarni.

## **Nagycsaládos**

- Nagycsaládos az a hallgató, akinek
  - legalább két eltartott testvére vagy három gyermeke van, vagy
  - eltartóin (eltartóján) kívül legalább két vele egy háztartásban élő személyre igaz, hogy havi jövedelme nem éri el a mindenkori minimálbér összegét, vagy
  - legalább két kiskorú gyermeknek a gyámja
- Amennyiben két kiskorú gyermek gyámja a hallgató, úgy a gyámhatósági határozat kivonatát szükséges feltölteni, melyen kizárólag azok az adatok látszódnak, amelyekből megállapítható, hogy a pályázó hallgató a kiskorúak gyámja. A többi adatot ki kell takarni.
- Az eltartott státuszt, valamint a jövedelmi helyzetet a lentebb található módszerekkel tudjátok igazolni.

## **A pályázó gyámsága nagykorúsága miatt megszűnt**

- Ezen státusz igazolásához a gyámság megszűnéséről szóló hivatalos határozatot szükséges feltölteni.
- A dokumentumon a következőket NE takarjátok ki:
  - Név
  - Anyja neve
  - Születési hely, idő

- A megállapított tényt
- Minden mást takarjatok ki.

PEST MEGYEI  
KORMÁNYHIVATAL  
GÖDÖLLŐI JÁRÁSI HIVATAL

Ügyiratszám: [REDACTED] Tárgy: [REDACTED]  
Ügyintéző: [REDACTED] Hivatkozási szám: [REDACTED]  
Telefon: + [REDACTED] Melléklet:

**HATÁROZAT**

Pest Megyei Kormányhivatal Gödöllői Járási Hivatal gyámügyi és gyermekvédelmi feladatkörében eljárva megállapítja, hogy [REDACTED] an. [REDACTED] [REDACTED] 2019. november 22-én nagykorúvá és onjogúvá vált, ezt követően maga dönt saját ügyeiben.

Megállapítja [REDACTED] Palota-kert [REDACTED] gyámi tisztsége [REDACTED] nagykorúságára való tekintettel - 2019. november 22. napjával megszűnt.

[REDACTED]

Jelen határozat azonnal végrehajtható.

### A pályázó árva vagy félárva

- A halotti anyakönyvi kivonat kivonatolt verzióját kell feltölteni.
- A dokumentumon a következőket NE takarjátok ki:
  - Név
  - Anyja neve
  - Születési hely, idő
  - A megállapított tényt
- Minden mást takarjatok ki.



- Amennyiben folyósításra kerül árvasági vagy özvegyi ellátás, úgy ennek összegét bankszámlakivonattal vagy a nyugdíjfolyósító által kiadott hivatalos dokumentummal szükséges igazolni.
- Fontos, hogy a bankszámlakivonatot is kivonatolni kell a következőképp:
  - A jogcímeknek, tehát azoknak az elnevezéseknek, amik alapján beazonosíthatók az összegek mindig látszódnuk kell.
  - Az összegek közül azokat kell láthatóan hagyni, amik relevánsak (munkabér, családi pótlék, ellátások, gyerektartás stb.). A többit ki kell takarni.

MAGYARORSZÁG Hongrie Hungary		HALOTTI ANYAKÖNYVI KIVONAT Extrait d'acte de décès Extract from the Register of Deaths	
Kiadó szerv: Éthétrepar / Issued by		Kaposvár Önkormányzat Polgármesteri Hivatala	
		Az elhalt Le décédé / The deceased	
Egyedi elektronikus anyakönyvi azonosítója: Identifiant unique de registre électronique de l'État civil / Individuel électronique registre états civil			
Házassági név: Nom et prénoms après le mariage / Name and forenames following marriage			
Születési családi és utóneve(i): Nom et prénoms de naissance / Birth name and forenames			
Nem: Sexe / Sex			
Családi állapota: Situation matrimoniale / Marital status			
Születési helye: Lieu de naissance / Place of birth			
Születési ideje (életkora): Date de naissance (Âge) / Date of birth (Age)			
Halálozások helye: Lieu de décès / Place of death			
Halálozások ideje: Date de décès / Date of death			
Apjának születési családi és utóneve(i): Nom et prénoms de naissance du père / Birth name and forenames of father			
Anyjának születési családi és utóneve(i): Nom et prénoms de naissance de la mère / Birth name and forenames of mother			
Házastársának vagy bejegyzett élettársának születési családi és utóneve(i): Nom et prénoms de naissance du conjoint ou du partenaire enregistré / Birth name and forenames of the spouse or the registered partner			
Megjegyzések (Remarques / Notes):			

40100028203 - 1010032 - 01 - 20171-0308

## **A pályázó önfenntartó**

- Önfenntartó hallgató esetén csak azokat a dokumentumokat szükséges csatolni, amik a hallgatóra vonatkoznak. Emellett szükséges az albérleti szerződés másolata vagy igazolás a kollégiumi tartózkodásról vagy 2 utolsó havi, a hallgató nevére szóló közüzemi számlával igazolni kell az önálló ingatlanfenntartást.
- A hallgatói szüleinek teljes bizonyító erejű magánokiratba foglalt nyilatkozata arról, hogy a hallgatót anyagilag nem támogatják és a hallgató önfenntartónak minősül.
- A pályázat benyújtását megelőző háromhavi jövedelem igazolása (kivéve egyetemi juttatások).
- Az esetben amennyiben a pályázó hallgató albérletben lakik a lakcímkártya azon oldalának a fénymásolata, amelyen a pályázó hallgató neve, illetve anyjának a neve látható. A többi adatot ki kell takarni.
- Ha nincs a lakcímre bejelentkezve, úgy az albérleti szerződés kivonata - a hallgató neve, anyja neve, születési helye és ideje, a szerződés tárgya, hatálya, az ingatlan címe, a bérleti díj összege. A többi adatot ki kell takarni.
- Albérleti szerződés esetén a következőket NE takarjátok ki:
  - Név
  - Anyja neve
  - Születési hely és idő
  - A szerződés tárgya, hatálya
  - Az ingatlan címe és a bérleti díj összege
- Minden mást takarjátok ki.

## **A hallgató vagy a vele egy háztartásban élő családtag orvosi kezelésre szorul**

- Itt tudjátok igazolni a költségét annak, ha valaki rendszeresen gyógyszert szed a háztartásban. Ez két elemből áll. Szükséges szakorvos által kiállított, 3 hónapnál nem régebbi szakorvosi igazolás a havonta, rendszeresen szedett gyógyszerekről vagy ambuláns lap, amin látszik, hogy milyen gyógyszereket kell szednie a családtagnak. Emellett szükséges tételes, 3 hónapnál nem régebbi igazolás a gyógyszertártól is, hogy mely gyógyszereket kerülnek megvételre és hogy melyik gyógyszer mennyibe kerül.
- A dokumentumokon a következőket NE takarjátok ki:
  - Név
  - A néven kívül 2 személyes adat (változó, hogy mely igazoláson miket tüntetnek fel)

- A gyógyszerek neveit
  - A gyógyszerekre fordított összeget
  - CSAK hallgató esetében, ha az orvosi igazoláson van BNO kód, akkor az is elfogadható a betegség igazolására, így ebben az esetben azt se takarjátok ki.
- Minden mást takarjátok ki.

2021-07-22 MEDICUS

Gyógyszerszedési útmutató

Név:  Sz.n.:

Szül.:  Lakcíme:


TAJ:

Gyógyszer neve	Adagolás
APIDRA 100 EGYSÉG/ML OLDATOS INJEKCIÓ ELŐRETÖLTÖTT INJEKCIÓS TOLLBAN (SOLOSTAR) 5X3ML ELŐRETÖLTÖTT INJEKCIÓS TOLLBAN	20-20-20 E sc.
ATORVASTATIN-TEVA 20 MG FILMTABLETTA 30X BUBORÉKSOMAGOLÁSBAN	este 1 ATORVASTATIN TEVA evés közben
EGIRAMLON 5 MG/5 MG KEMÉNY KAPSZULA 30X BUBORÉKSOMAGOLÁSBAN	2x1 naponta
ELIQUIS 5 MG FILMTABLETTA 60X BUBORÉKSOMAGOLÁSBAN	2x1 naponta
EZETROL 10 MG TABLETTA 30X BUBORÉKSOMAGOLÁSBAN	Délben 1 tbl.
Fructosum	
LANTUS SOLOSTAR 100 EGYSÉG/ML OLDATOS INJEKCIÓ ELŐRETÖLTÖTT INJEKCIÓS TOLLBAN 5X3ML ELŐRETÖLTÖTT INJEKCIÓS TOLLBAN (SOLOSTAR)	Este 22 órakor: 30 E sc.
MEFORAL 500 MG FILMTABLETTA 60X BUBORÉKSOMAGOLÁSBAN	2 X 1 étkezés elején
Méry tesztcsik (50 db/doboz)	Vércukor méréshez, napi 4x-i inzulinhoz
METOPROLOL Z HEXAL 50 MG RETARD TABLETTA 30X BUBORÉKSOMAGOLÁSBAN	2x1 naponta
MEZITAN 35 MG MODOSÍTOTT HATÓANYAGLEADÁSÚ FILMTABLETTA 60X BUBORÉKSOMAGOLÁSBAN (PVC/PVDC//AL)	2x1 naponta
NOCLAUD 50 MG TABLETTA 56X BUBORÉKSOMAGOLÁSBAN	2x1 evés előtt 1/2 órával
Novo Fine Pen tű 30G	Napi 4x,insulinbeadáshoz
PENTOXYL-EP 400 MG RETARD FILMTABLETTA 100X BUBORÉKSOMAGOLÁSBAN	3x1 naponta
ULPRIX 20 MG GYOMORNEDV-ELLENÁLLÓ TABLETTA 28X BUBORÉKSOMAGOLÁSBAN (OPA/AL/PVC//AL)	este 1 evés előtt fél órával

E1080 Insulin-dependens cukorbetegség k.m.n. szövődményekkel  
E1380 Egyéb megjelölt cukorbetegség k.m.n. szövődményekkel  
E6690 Elhízás, k.m.n.  
E7820 Kevert hyperlipidaemia  
I10H0 Magasvérnyomás-betegség (elsőfokos)  
I1190 Hypertensív szívbetegség (congestiv) szívelégtelenség nélkül  
I2080 Angina pectoris egyéb formái  
I2090 Angina pectoris, k.m.n.  
I2500 ISZB  
I2520 St. post AMI  
M1590 Polyarthrosis, k.m.n.

Dátum: 2021.07.22

Orvosa adatai:



### Igazolás a gyógyszerköltségről

Beteg neve:   
 TAJ-szám:   
 Beteg címe:

Igazolom, hogy nevezett havi rendszeres gyógyszerköltsége: 17 143,35 Ft

Ebből közgyógyellátás címén téríthető: 13 233,00 Ft

Ezt az igazolást fent nevezett kérelmére, a háziorvos adatkozlése alapján adtam ki.

2021. év július hó 23. nap

MÁRPÁT PÁTIKA  
 6400 Kőszeg, Kőrös utca 1.  
 Telefon: 77 525-640  
 Nyitvatartás:  
 Hétfő - Péntek: 7<sup>h</sup> - 19<sup>h</sup>  
 Szombat: 7<sup>h</sup> - 12<sup>h</sup>

aláírás

### Tételes gyógyszerköltség kimutatás


Beteg neve:   
 TAJ-szám:   
 Beteg címe:

#	Megnevezés	Kiszorítás	Mennyiség	Fogyasztói ár	TB támogatás	Térítés	Jogcím	KGY
1	Apidra 100 E/ml old.inj.előretöltött inj.tollban 5x3ml	amp	6	10 466,40 Ft	10 106,40 Ft	360,00 Ft	EU kiemelt	I
2	Atorvastatin Teva 20mg filmtabletta 30x	dob	1	415,00 Ft	332,00 Ft	83,00 Ft	Normatív	I
3	Egiremion 5 mg/5 mg kemény kapszula 30x	dob	2	3 326,00 Ft	1 394,00 Ft	1 932,00 Ft	Normatív	I
4	Elilquis 5 mg filmtabletta 60x	dob	1	20 179,00 Ft	14 125,00 Ft	6 054,00 Ft	EU emelt	I
5	Ezetrol 10 mg tabletta 30x	dob	1	3 701,00 Ft	3 331,00 Ft	370,00 Ft	EU emelt	I
6	Fructosum 1 g	gr	1 000	2 822,00 Ft	1 411,00 Ft	1 411,00 Ft	Normatív	I
7	Lantus Solostar 100 NE/ml old.inj. et.inj.tollban 5x3ml	amp	3	9 358,20 Ft	9 178,20 Ft	180,00 Ft	EU kiemelt	I
8	Metoprolol Z. Hexal 50 mg retard filmtabletta 30x	dob	2	1 092,00 Ft	874,00 Ft	218,00 Ft	Normatív	I
9	Mexitan 35 mg módosított hatóanyagleadású tblt. 60x	dob	1	1 265,00 Ft	633,00 Ft	632,00 Ft	EU emelt	I
10	Noclaud 50 mg tabletta 56x	dob	1	4 428,00 Ft	2 435,00 Ft	1 993,00 Ft	Normatív	I
11	NovoFine injekciós tű 30G egyszerhasználatos 1x	db	1	31,00 Ft	19,05 Ft	6,35 Ft	Normatív	N
12	Pentoxyl-EP 400 mg retard filmtabletta 100x	dob	1	3 067,00 Ft	0,00 Ft	3 067,00 Ft	Normatív	N
13	Ulprix 20 mg gyomormedv-elleniálo tabletta 28x	dob	1	837,00 Ft	0,00 Ft	837,00 Ft	Normatív	N
Összesen:						17 143,35 Ft		

### Önkormányzati igazolás

- A pályázó lakóhelyén élő személyek számáról és nevéről a helyi önkormányzat (vagy a jogosult hivatal) által kiállított 3 hónapnál nem régebbi, eredeti igazolás kivonata
- Amennyiben az igazoláson nem szerepelnek tételesen a bejelentett személyek nevei, úgy fel szükséges tölteni a hallgatóval egy lakcímen élő személyek lakcímkártyájának azon oldalát, amelyen nevük, valamint édesanyjuk neve látható. A többi adatot ki kell takarni.
- Ha az igazoláson szereplő valamely személy ténylegesen nem tartozik egy háztartásba a pályázóval (pl. elköltözött, külön lakrészben él, osztatlan közös tulajdonú ingatlan) két tanús nyilatkozat, mely 3 hónapnál nem régebbi

- Ha olyan személy él a hallgatóval egy háztartásban, aki nem szerepel az igazoláson, akkor erről két tanús nyilatkozat szükséges, mely 3 hónapnál nem régebbi
- Hallgató a szüleitől való külön élése esetén 3 hónapnál nem régebbi, két tanú előtt tett nyilatkozat szükséges arról, hogy szülei havonta mekkora összeggel járulnak hozzá a megélhetéséhez.
- A dokumentumokon a következőket NE takarjátok ki:
  - Ha az igazoláson név szerint fel vannak sorolva az ott élők, akkor a neveiket, valamint ha van, akkor még 2 személyes adatot
  - Ha az igazoláson csak számmal jelzik az ott élők számát, akkor azt az adatot
  - Az ingatlan címét
  - dátum
- Minden mást takarjátok ki.

  
 SOMOGY MEGYEI  
 KORMÁNYHIVATAL

**■■■■■ Járási Hivatal**

Ügyiratszám: SO-05/KAB/6320-2/2021.      Tárty: ■■■■■ mesztegyői lakos hatósági  
 Ügyintéző: ■■■■■      bizonyítványa

**Hatósági bizonyítvány**

■■■■■ (szül.: ■■■■■); anyja neve: ■■■■■  
 utca 11. szám alatti lakos kéreiemére a központi személyiadat- és lakcímnnyilvántartásban tárolt adatok  
 alapján igazolom, hogy a hatósági bizonyítvány kiállításának napján a ■■■■■  
 11. szám alatt az alábbi személyek rendelkeztek érvényes bejelentett lakcímmel:

■■■■■      ■■■■■  
 ■■■■■      ■■■■■


A hatósági bizonyítványt az egy lakcímen állandó bejelentett lakóhellyel rendelkezők igazolása céljából, felsőoktatási intézményben történő felhasználás céljából állítottam ki.

**Indokolás**

Határozatom az általános közigazgatási rendtartásról szóló 2016. évi CL. törvény 95. §-án, 81. § (2) bekezdés a) pontján, 82. § (2) bekezdés b) pontján és (3) bekezdés a) pontján, valamint a 16/2007. (III. 13.) IRM-MeHVM együttes rendelet 2. § (4) bekezdésén alapul.

Marcali, 2021. július 26.

■■■■■  
 járási hivatalvezető nevében és megbízásából:

  
 ■■■■■  
 kormányablak ügyintéző

13.

Somogy Megyei Kormányhivatal Marcali Járási Hivatal Kormányablak Osztály  
 8700 Marcali, Petőfi u. 14. Telefon: (06-85) 795-020, e-mail: hivatal@marcali.gov.hu  
 Elektronikus elérhetőség hivatali kapu: MARCALIKAB KRID azonosító: 566051349

## Hallgató adatai, Egy háztartásban élők

Az egy háztartásban élők száma a hallgatóval együtt értendő!

A dokumentumon szereplő személyek számát (a hallgatóéval együtt) kell beírni, mert később a felmérő ennyi „fület” hoz létre a családtagokhoz! A hallgató minden esetben eltartott, így ezt kell megjelölni! A hallgatóhoz több dokumentum csatolása nem szükséges kivételt képez,

ha a hallgató **ÖNFENNTARTÓ!**

Fontos megjegyezni, hogy sajnos közüzemi számlákat nem tudjuk elszámolni, így csatolásukra csak önfenntartó hallgató esetén szükséges! A számlákon kizárólag a név és a lakcím szerepeljen, a többi adatot ki kell takarni.

A státusznál található lehetőségekhez az alábbi dokumentumokat szükséges csatolni.

### Munkavállaló

- Munkavállaló esetén a beadást megelőző 3 hónapról szóló bankszámlakivonat szükséges feltölteni. Fontos, hogy ezt is kivonatolni kell a következőképp:
  - A jogcímeknek, tehát azoknak az elnevezéseknek, amik alapján beazonosíthatók az összegek mindig látszódniuk kell.
  - Az összegek közül azokat kell láthatóan hagyni, amik relevánsak (munkabér, családi pótlék, ellátások, gyerektartás stb.). A többit ki kell takarni.
- Ha nem áll rendelkezésre bankszámlakivonat (Készpénzben történik a kifizetés), akkor az utolsó 3 hónapról szóló kereseti kimutatást kell feltöltenetek kivonatolva. Ezen CSAK a munkavállaló neve, munkáltató neve, a kapott összeg (vagy amennyiben több hónap is megjelenik összegek), illetve a dátum és a hitelesítés látszódjon. Minden mást takarjatok ki.

### Östermelő


- Östermelő esetén a legutolsó lezárt adóévről szóló NAV jövedelmigazolást szükséges feltölteni, ugyanis ebből kerül kiszámításra a havi nettó jövedelem.
- Amennyiben ezen igazolás valamilyen okból nem áll rendelkezésre, úgy könyvelői igazolást szükséges feltölteni az átlagos havi nettó bevételről.


## Vállalkozó

- Östermelő esetén a legutolsó lezárt adóévről szóló NAV jövedelmigazolást szükséges feltölteni, ugyanis ebből kerül kiszámításra a havi nettó jövedelem.
- Amennyiben ezen igazolás valamilyen okból nem áll rendelkezésre, úgy könyvelői igazolást szükséges feltölteni az átlagos havi nettó bevételről.

## NAV jövedelmigazolás

- A dokumentumokon a következőket NE takarjátok ki:
  - Név
  - Lakcím
  - Az igazoláson szereplő összeg
  - Azon adóév, melyről kiállításra került az igazolás
- Minden mást takarjátok k

  
Nemzeti Adó- és Vámhivatal  
Somogy Megyei Adó- és Vámigazgatósága

Iktatószám: [REDACTED]   
Ügyintéző: [REDACTED]  
Telefonszám: [REDACTED]  
Ügyszám: [REDACTED]

**JÖVEDELEMIGAZOLÁS**

Az adóigazgatási eljárás részletszabályairól szóló 465/2017. (XII. 28.) Korm. rendelet 24. § (7) bekezdés b) pontja szerint, az állami adó- és vámhatóság nyilvántartása alapján, a jövedelmigazolás kiállításának napján fennálló állapotnak megfelelően igazolom, hogy [REDACTED]

[REDACTED]

adózót a személyi jövedelemadóról szóló törvény alapján a(z) 2020. évben bevallási kötelezettség nem terheli, illetve terhelte, melyet adózó nyilatkozatával megerősített.

A fentiek alapján adózónak a(z) 2020. évben összevontan és elkülönülten adózó jövedelme nem volt, személyijövedelemadó-fizetési kötelezettsége nem keletkezett.

Ezen igazolást az adózó kérelmére kollégiumi elhelyezés céljára adtam ki.  
[REDACTED] 2021. augusztus 11.

[REDACTED]  
igazgató  
(hatáskör gyakorlója)

[REDACTED]  
ügyintéző  
(kiadmányozó)

Ellenőrzési azonosító: 4180179800064121277333439

Ügyfélszolgálati Osztály  
7400 KAPCSVÁR DEKE UTICA 28. Telefonszám: (82) 508-300 Fax: (82) 508-301  
Kérjük, válaszleveleiben az érkeződek állományunkra hivatkozni és a válaszlevelet azonosítónál feltüntetni!

## Eltartott

- Ahogy már fentebb említettük eltartottnak minősül minden 25. életévét még be nem töltött, még tanuló személy. Ennek igazolására iskolalátogatási igazolást vagy hallgatói jogviszony igazolást kell feltölteni.
- Amennyiben még nem iskolás korú az eltartott, úgy a születési anyakönyvi kivonat kivonatát kell feltölteni. A gyermek neve, születési ideje, valamint édesanyjának neve szükséges, hogy látszódjon. A többi adatot ki kell takarni.
- A dokumentumon a következőket NE takarjátok ki:
  - Név
  - Anyja neve
  - Születési hely, idő
  - A megállapított tény (jogviszonyban áll az adott intézménnyel)
  - Mely tanévre/ félévre szól az igazolás
  - dátum
- Minden mást takarjátok ki.

[Redacted]

**ISKOLALÁTOGATÁSI IGAZOLÁS**

Hivatalosan igazolom, hogy [Redacted] (OM azonosító: [Redacted])  
[Redacted] született: [Redacted] anyja neve:  
[Redacted] a vezetéssel működő iskola **Nappali**  
munkarend szerint folyó oktatásának a **2020 / 2021** tanévre beírt  
tanulója a **8.A** osztályban.  
Ezt az igazolást **hivatalos felhasználás céljából** állítottam ki a tanuló  
gondviselőjének kérésére.

Kisvárdra, 2021. június 7. [Redacted]

[Redacted] igazgató vagy megbízottja



**Jogviszony-igazolás**

Az Eötvös Loránd Tudományegyetem nevé,  
1053 Budapest Egyetem tér 1-3. című,  
FIB0798 intézményi azonosító számú felsőoktatási intézmény igazolja, hogy

[redacted] nevé,  
[redacted] születési nevű hallgatója, akinek

születési helye (ország): [redacted]  
születési helye (település): [redacted]  
születési ideje: [redacted]  
anyja születési neve: [redacted]  
lakóhelye: [redacted]  
hallgató oktatási azonosító száma: [redacted]

hallgatói jogviszonya a 2020/21 tanév **őszi** félévében (mely 2020. év szeptember hónap 1. naptól 2021. év január hónap 31. napig tart)

**aktív** (nem szünetelő).

Nevezett hallgató hallgatói jogviszonya 2018. év szeptember hó 1. napján jött létre és hallgatói jogviszonya megszűnésének - a tanulmányi teljesítmények és a követelmények alapján - becsült időpontja: 2020. év június hó 30. nap.

A hallgató az intézményben a következő képzéseken folytat tanulmányokat:

	Képzés	Félévi státusz (aktív/passzív)	Szint	Munkarend	Finanszírozási forma	Befejezés várható dátuma
1	biztosítási és pénzügyi matematika	Aktív	mesterképzés (MA/MSc)	Nappali	Állami ösztöndíjas	2020. 06. 30

Az igazolás kiadásának célja:  
egyéb

[redacted]

Budapest, 2020. szeptember 7.

## Nyugdíjas

- A nyugdíj összegének igazolására két mód van.
  - Az egyik, ha a Magyar Államkincstár Nyugdíjfolyósító Igazgatóság által kiállított, az adott évre szóló nyugdíj összegéről szóló igazolás.
- A másik pedig a kivonatolt bankszámlakivonat feltöltése.
  - A jogcímeknek, tehát azoknak az elnevezéseknek, amik alapján beazonosíthatók az összegek mindig látszódnuk kell.
  - Az összegek közül azokat kell láthatóan hagyni, amik relevánsak (munkabér, családi pótlék, ellátások, gyerektartás stb.). A többit ki kell takarni.
  - FONTOS, hogy csak az egyik igazolást kell feltöltenetek!
- A Nyugdíjfolyósító által kiadott dokumentumon a következőket NE takarjátok ki:
  - Név
  - Lakcím

- Születési idő
  - A nyugdíj összege
- Minden mást takarjatok ki.

MAGYAR ÁLLAMKINCSTÁR  
 NYUGDÍJFOLYÓSÍTÓ IGAZGATÓSÁG  
 1139 Budapest XIII., Váci út 73.  
 Postacím: Budapest 1820  
 Telefon: (06-80) 204-884; (06-1) 270-8999

Törzsszám:  
 Név:  
 Születési dátum:

Tisztelt Ügyfelünk!

SZJA kód	A folyósított ellátás típusa	Az ellátás összege az emelés előtt	Az emelés összege (3 %)	Az ellátás összege az emelés után
M	ÖREGSÉGI NYUGDÍJ	160330	4810	165140
M	HADIGONDOZOTT ELLÁTÁS	10765	325	11090
Az ellátások összesen:		171095	5135	176230

Az ellátás terhébe havil levonás jogcíme	A levonás összege
Levonás összege / Ft/:	0

A fentiek szerint Ön 2021. január hónapban, kerekítve ellátásra jogosult.

176230 Ft

Ny. 3000-021.

Nyugdíjfolyósító Igazgatóság

### Regisztrált munkanélküli/ Nem regisztrált munkanélküli családtag

- Mindkét esetben a beadást megelőző 3 hónapról szóló bankszámlakivonatot szükséges feltölteni. Fontos, hogy ezt is kivonatolni kell a következőképp:
  - A jogcímeknek, tehát azoknak az elnevezéseknek, amik alapján beazonosíthatók az összegek mindig látszódniuk kell.
  - Az összegek közül azokat kell láthatóan hagyni, amik relevánsak (munkabér, családi pótlék, ellátások, gyerektartás stb.). A többit ki kell takarni.
- Amennyiben nem áll rendelkezésre bankszámlakivonat, úgy a Munkaügyi Központ által kiállított hivatalos igazolás kivonata szükséges, amin megtalálható, hogy az adott személy részesül-e ellátásban.

## Távolság

- Ezt a tényt a következő dokumentumokkal tudjátok igazolni:
  - Utazást igazoló bérlet, jegy
  - Közlekedési társaság hivatalos igazolása vagy menetrendje
  - Képernyő kép
  - Fontos, hogy elég az egyik módszerrel igazolni a tényt, valamint mindenképp látszódnia kell KM-ben a távolságnak.
- Ahhoz, hogy ezen tényt pontosítani tudjuk a lakcímkártyátok első oldalát is fel kell töltenetek kivonatolva. Ezen CSAK a nevetek, az édesanyátok neve és a lakcímetek látszódjon. A többi adatot takarjátok ki.



## Szociális helyzetfelmérő beadása

A befejezéshez (ha minden dokumentum csatolásra került) a **BEADÁS** gombra kell kattintanotok!

Ezután szükséges beadnotok a szociális támogatás pályázati lapot. Még el nem bírált szociális helyzetfelmérőt is tudtok csatolni a kérelemhez.

**A megnyitás után a kitöltés gombbal tudjátok elkezdni ennek is a kitöltését, majd az alapvető adatok megadása után érkeztek egy nagyon fontos részhez, ahol is a kérelem felajánlja azt az opciót, hogy csatol-e szociális helyzetfelmérőt az úrlaphoz, itt az igent kell jelölni! A legördülő sávban pedig megjelenik az általatok korábban kitöltött helyzetfelmérő!**

**Az alaptámogatásra irányuló kérelemmel, illetve a rendszeres és rendkívüli szociális ösztöndíj pályázatokkal kapcsolatos adatkezelésről szóló tájékoztató az alábbi linken keresztül érhető el:**

**[https://uni-bge.hu/hu/dokumentumok/tajekoztato-dokumentumok/adatkezelesi-tajekoztatok/bge\\_gdpr\\_adatkezelesi-tajekoztato\\_hszb\\_20210901](https://uni-bge.hu/hu/dokumentumok/tajekoztato-dokumentumok/adatkezelesi-tajekoztatok/bge_gdpr_adatkezelesi-tajekoztato_hszb_20210901)**

**A beadás gombbal véglegesítitek a pályázásokat!**

**Sikeres pályázást kívánunk!**

**Üdvözlettel: Hallgatói Szociális Bizottság**